

RADYAL RADYATÖR FİYAT LİSTESİ



A-ALÜMİNYUM RADYATÖR

14.06.2023/2300-24-26

MODEL KODU	YÜKSEKLİK MM	EKSENLER ARASI/MM	VERİM (Kcal/h)/DİLİM	VERİM (Watt)/DİLİM	DİLİM GENİŞLİĞİ	RADYATÖR KALINLIĞI	TL/DİLİM
KN	300	275	57	66	80 mm	36 mm	261,46
KN	375	350	70	81	80 mm	36 mm	290,98
KN	450	425	83	96	80 mm	36 mm	326,89
KN	525	500	95	110	80 mm	36 mm	369,30
KN	600	575	106	123	80 mm	36 mm	400,63
KN	750	725	130	151	80 mm	36 mm	462,68
KN	825	800	140	162	80 mm	36 mm	502,44
KN	900	875	149	173	80 mm	36 mm	533,77
KN	1000	975	163	189	80 mm	36 mm	575,34
KN	1250	1225	199	231	80 mm	36 mm	694,02
KN	1500	1475	233	271	80 mm	36 mm	800,05
KN	1750	1725	266	308	80 mm	36 mm	906,68


MODEL KODU	YÜKSEKLİK MM	EKSENLER ARASI/MM	VERİM (Kcal/h)/DİLİM	VERİM (Watt)/DİLİM	DİLİM GENİŞLİĞİ	RADYATÖR KALINLIĞI	TL/DİLİM
KNL	300	275	60	69	80 mm	36 mm	236,93
KNL	375	350	73	85	80 mm	36 mm	265,79
KNL	450	425	86	100	80 mm	36 mm	299,50
KNL	525	500	99	115	80 mm	36 mm	341,12
KNL	600	575	111	128	80 mm	36 mm	370,28
KNL	750	725	135	157	80 mm	36 mm	428,60
KNL	825	800	146	169	80 mm	36 mm	466,57
KNL	900	875	156	181	80 mm	36 mm	496,03
KNL	1000	975	170	197	80 mm	36 mm	535,22
KNL	1250	1225	207	241	80 mm	36 mm	648,52
KNL	1500	1475	243	282	80 mm	36 mm	748,45
KNL	1750	1725	277	322	80 mm	36 mm	849,00


MODEL KODU	YÜKSEKLİK MM	EKSENLER ARASI/MM	VERİM (Kcal/h)/DİLİM	VERİM (Watt)/DİLİM	DİLİM GENİŞLİĞİ	RADYATÖR KALINLIĞI	TL/DİLİM
MH	300	275	49	57	100 mm	36 mm	304,76
MH	375	350	60	70	100 mm	36 mm	344,10
MH	450	425	71	82	100 mm	36 mm	390,54
MH	525	500	81	94	100 mm	36 mm	445,04
MH	600	575	91	106	100 mm	36 mm	485,68
MH	750	725	112	130	100 mm	36 mm	565,98
MH	825	800	120	140	100 mm	36 mm	619,19
MH	900	875	129	149	100 mm	36 mm	657,89
MH	1000	975	140	162	100 mm	36 mm	712,71
MH	1250	1225	171	198	100 mm	36 mm	875,57
MH	1500	1475	201	233	100 mm	36 mm	1.014,24
MH	1750	1725	229	265	100 mm	36 mm	1.152,92


MODEL KODU	YÜKSEKLİK MM	EKSENLER ARASI/MM	VERİM (Kcal/h)/DİLİM	VERİM (Watt)/DİLİM	DİLİM GENİŞLİĞİ	RADYATÖR KALINLIĞI	TL/DİLİM
KŞ	300	260	59	69	80 mm	60 mm	360,26
KŞ	375	335	72	84	80 mm	60 mm	402,27
KŞ	450	410	85	99	80 mm	60 mm	450,78
KŞ	525	485	98	113	80 mm	60 mm	509,54
KŞ	600	560	109	127	80 mm	60 mm	552,63
KŞ	750	710	134	155	80 mm	60 mm	638,51
KŞ	825	785	144	168	80 mm	60 mm	681,60
KŞ	900	860	154	179	80 mm	60 mm	736,68
KŞ	1000	960	168	195	80 mm	60 mm	794,47
KŞ	1250	1210	205	238	80 mm	60 mm	960,02
KŞ	1500	1460	241	279	80 mm	60 mm	1.107,97
KŞ	1750	1710	274	318	80 mm	60 mm	1.255,02

MODEL KODU	YÜKSEKLİK MM	EKSENLER ARASI/MM	VERİM (Kcal/h)/DİLİM	VERİM (Watt)/DİLİM	DİLİM GENİŞLİĞİ	RADYATÖR KALINLIĞI	TL/DİLİM
ST	300	260	59	69	80 mm	70 mm	409,38
ST	375	335	73	84	80 mm	70 mm	461,15
ST	450	410	85	99	80 mm	70 mm	519,79
ST	525	485	98	113	80 mm	70 mm	588,43
ST	600	560	110	127	80 mm	70 mm	641,22
ST	750	710	134	156	80 mm	70 mm	746,99
ST	825	785	145	168	80 mm	70 mm	811,47
ST	900	860	154	179	80 mm	70 mm	864,80
ST	1000	960	168	195	80 mm	70 mm	935,92
ST	1250	1210	205	238	80 mm	70 mm	1.134,49
ST	1500	1460	241	280	80 mm	70 mm	1.315,29
ST	1750	1710	275	319	80 mm	70 mm	1.494,88

MODEL KODU	YÜKSEKLİK MM	EKSENLER ARASI/MM	VERİM (Kcal/h)/DİLİM	VERİM (Watt)/DİLİM	DİLİM GENİŞLİĞİ	RADYATÖR KALINLIĞI	TL/DİLİM
KR	300	255	65	76	80 mm	105 mm	529,20
KR	375	330	80	93	80 mm	105 mm	604,34
KR	450	405	94	110	80 mm	105 mm	679,36
KR	525	480	108	125	80 mm	105 mm	784,65
KR	600	555	121	141	80 mm	105 mm	861,43
KR	750	705	148	172	80 mm	105 mm	1.014,93
KR	825	780	160	185	80 mm	105 mm	1.106,42
KR	900	855	171	198	80 mm	105 mm	1.183,93
KR	1000	955	186	215	80 mm	105 mm	1.286,98
KR	1250	1205	227	263	80 mm	105 mm	1.572,70
KR	1500	1455	267	309	80 mm	105 mm	1.835,02
KR	1750	1705	304	352	80 mm	105 mm	2.096,13

 YALI İnce & Sade Ruhlu	MODEL KODU	YÜKSEKLİK MM	EKSENLER ARASI/MM	VERİM (Kcal/h)/DİLİM	VERİM (Watt)/DİLİM	DİLİM GENİŞLİĞİ	RADYATÖR KALINLIĞI	TL/DİLİM
	YL	300	275	32	37	40 mm	36 mm	166,74
	YL	375	350	39	45	40 mm	36 mm	189,01
	YL	450	425	46	53	40 mm	36 mm	212,94
	YL	525	500	52	61	40 mm	36 mm	241,49
	YL	600	575	58	68	40 mm	36 mm	264,00
	YL	750	725	72	83	40 mm	36 mm	328,80
	YL	825	800	77	90	40 mm	36 mm	336,44
	YL	900	875	82	96	40 mm	36 mm	358,95
	YL	1000	975	90	104	40 mm	36 mm	389,22
YL	1250	1225	110	127	40 mm	36 mm	467,94	
YL	1500	1475	132	153	40 mm	36 mm	543,75	

 VILLA Dekoratif & Etkileyici	MODEL KODU	YÜKSEKLİK MM	EKSENLER ARASI/MM	VERİM (Kcal/h)/DİLİM	VERİM (Watt)/DİLİM	DİLİM GENİŞLİĞİ	RADYATÖR KALINLIĞI	TL/DİLİM
	VL	290	250	32	38	40 mm	60 mm	212,58
	VL	390	350	43	50	40 mm	60 mm	249,69
	VL	450	410	49	56	40 mm	60 mm	274,19
	VL	540	500	57	66	40 mm	60 mm	316,38
	VL	600	560	62	72	40 mm	60 mm	339,15
	VL	750	710	76	88	40 mm	60 mm	395,69
	VL	840	800	84	97	40 mm	60 mm	436,27
	VL	900	860	88	102	40 mm	60 mm	459,22
	VL	1000	960	95	111	40 mm	60 mm	497,29
	VL	1250	1210	117	135	40 mm	60 mm	596,97
	VL	1500	1460	137	159	40 mm	60 mm	693,25
	VL	1750	1710	156	181	40 mm	60 mm	788,87

 SARAY Ayrıcalığı & Aslı	MODEL KODU	YÜKSEKLİK MM	EKSENLER ARASI/MM	VERİM (Kcal/h)/DİLİM	VERİM (Watt)/DİLİM	DİLİM GENİŞLİĞİ	RADYATÖR KALINLIĞI	TL/DİLİM
	SR	290	250	40	46	40 mm	80 mm	234,11
	SR	390	350	53	61	40 mm	80 mm	280,52
	SR	450	410	60	69	40 mm	80 mm	310,72
	SR	540	500	70	82	40 mm	80 mm	361,49
	SR	600	560	77	89	40 mm	80 mm	389,83
	SR	750	710	94	109	40 mm	80 mm	460,46
	SR	840	800	103	120	40 mm	80 mm	509,67
	SR	900	860	108	126	40 mm	80 mm	538,19
	SR	1000	960	118	137	40 mm	80 mm	585,74
	SR	1250	1210	144	167	40 mm	80 mm	709,04
	SR	1500	1460	169	196	40 mm	80 mm	828,52
	SR	1750	1710	193	223	40 mm	80 mm	947,76

MODEL KODU	YÜKSEKLİK MM	EKSENLER ARASI/MM	VERİM (Kcal/h)/DİLİM	VERİM (Watt)/DİLİM	DİLİM GENİŞLİĞİ	RADYATÖR KALINLIĞI	TL/DİLİM
RS	300	265	55	64	100 mm	36 mm	430,81
RS	375	340	68	79	100 mm	36 mm	481,50
RS	450	415	80	93	100 mm	36 mm	538,98
RS	525	490	92	106	100 mm	36 mm	606,35
RS	600	565	103	119	100 mm	36 mm	657,66
RS	750	715	126	146	100 mm	36 mm	760,88
RS	825	790	136	157	100 mm	36 mm	825,78
RS	900	865	145	168	100 mm	36 mm	877,70
RS	1000	965	157	183	100 mm	36 mm	946,92
RS	1250	1215	193	223	100 mm	36 mm	1.145,33
RS	1500	1465	226	262	100 mm	36 mm	1.320,26
RS	1750	1715	258	299	100 mm	36 mm	1.495,80

MODEL KODU	YÜKSEKLİK MM	EKSENLER ARASI/MM	VERİM (Kcal/h)/DİLİM	VERİM (Watt)/DİLİM	DİLİM GENİŞLİĞİ	RADYATÖR KALINLIĞI	TL/DİLİM
MS	300	255	72	83	100 mm	50 mm	372,87
MS	375	330	78	91	100 mm	50 mm	425,67
MS	450	405	92	107	100 mm	50 mm	485,00
MS	525	480	106	123	100 mm	50 mm	553,58
MS	600	555	118	137	100 mm	50 mm	607,47
MS	750	705	145	168	100 mm	50 mm	714,71
MS	825	780	156	181	100 mm	50 mm	781,11
MS	900	855	167	193	100 mm	50 mm	835,55
MS	1000	955	181	210	100 mm	50 mm	907,40
MS	1250	1205	221	257	100 mm	50 mm	1.112,61
MS	1500	1455	260	301	100 mm	50 mm	1.294,96
MS	1750	1705	296	343	100 mm	50 mm	1.478,40

MODEL KODU	YÜKSEKLİK MM	EKSENLER ARASI/MM	VERİM (Kcal/h)/DİLİM	VERİM (Watt)/DİLİM	DİLİM GENİŞLİĞİ	RADYATÖR KALINLIĞI	TL/DİLİM
MSE	300	255	65	76	100 mm	50 mm	377,29
MSE	375	330	80	93	100 mm	50 mm	431,11
MSE	450	405	94	109	100 mm	50 mm	492,07
MSE	525	480	108	125	100 mm	50 mm	563,47
MSE	600	555	121	140	100 mm	50 mm	618,39
MSE	750	705	148	172	100 mm	50 mm	728,23
MSE	825	780	159	185	100 mm	50 mm	799,07
MSE	900	855	170	197	100 mm	50 mm	853,99
MSE	1000	955	185	215	100 mm	50 mm	928,13
MSE	1250	1205	226	263	100 mm	50 mm	1.144,51
MSE	1500	1455	266	308	100 mm	50 mm	1.332,88
MSE	1750	1705	303	351	100 mm	50 mm	1.522,90

MESKEN LINE	MODEL KODU	YÜKSEKLİK MM	EKSENLER ARASI/MM	VERİM (Kcal/h)/DİLİM	VERİM (Watt)/DİLİM	DİLİM GENİŞLİĞİ	RADYATÖR KALINLIĞI	TL/DİLİM
	MSL	300	255	65	76	100 mm	50 mm	394,45
MSL	375	330	80	93	100 mm	50 mm	447,74	
MSL	450	405	94	109	100 mm	50 mm	507,62	
MSL	525	480	108	125	100 mm	50 mm	568,60	
MSL	600	555	121	140	100 mm	50 mm	630,68	
MSL	750	705	148	172	100 mm	50 mm	738,91	
MSL	825	780	159	185	100 mm	50 mm	805,38	
MSL	900	855	170	197	100 mm	50 mm	860,32	
MSL	1000	955	185	215	100 mm	50 mm	932,84	
MSL	1250	1205	226	263	100 mm	50 mm	1.139,40	
MSL	1500	1455	266	308	100 mm	50 mm	1.323,99	
MSL	1750	1705	303	351	100 mm	50 mm	1.508,58	


SUIT ELİTE	MODEL KODU	YÜKSEKLİK MM	EKSENLER ARASI/MM	VERİM (Kcal/h)/DİLİM	VERİM (Watt)/DİLİM	DİLİM GENİŞLİĞİ	RADYATÖR KALINLIĞI	TL/DİLİM
	STE	300	255	59	69	80 mm	70 mm	366,22
STE	375	330	73	84	80 mm	70 mm	417,10	
STE	450	405	85	99	80 mm	70 mm	474,49	
STE	525	480	98	113	80 mm	70 mm	540,75	
STE	600	555	110	127	80 mm	70 mm	592,82	
STE	750	705	134	156	80 mm	70 mm	696,35	
STE	825	780	145	168	80 mm	70 mm	759,07	
STE	900	855	154	179	80 mm	70 mm	811,13	
STE	1000	955	168	195	80 mm	70 mm	880,94	
STE	1250	1205	205	238	80 mm	70 mm	1.075,00	
STE	1500	1455	241	280	80 mm	70 mm	1.253,08	
STE	1750	1705	275	319	80 mm	70 mm	1.429,39	


KASIR ELİTE	MODEL KODU	YÜKSEKLİK MM	EKSENLER ARASI/MM	VERİM (Kcal/h)/DİLİM	VERİM (Watt)/DİLİM	DİLİM GENİŞLİĞİ	RADYATÖR KALINLIĞI	TL/DİLİM
	KRE	300	255	65	76	80 mm	105 mm	479,71
KRE	375	330	80	93	80 mm	105 mm	553,10	
KRE	450	405	94	110	80 mm	105 mm	634,25	
KRE	525	480	108	125	80 mm	105 mm	726,13	
KRE	600	555	121	141	80 mm	105 mm	801,31	
KRE	750	705	148	172	80 mm	105 mm	952,26	
KRE	825	780	160	185	80 mm	105 mm	1.040,57	
KRE	900	855	171	198	80 mm	105 mm	1.116,34	
KRE	1000	955	186	215	80 mm	105 mm	1.217,78	
KRE	1250	1205	227	263	80 mm	105 mm	1.495,22	
KRE	1500	1455	267	309	80 mm	105 mm	1.752,98	
KRE	1750	1705	304	352	80 mm	105 mm	2.008,94	


MODEL KODU	YÜKSEKLİK MM	EKSENLER ARASI/MM	VERİM (Kcal/h)/DİLİM	VERİM (Watt)/DİLİM	DİLİM GENİŞLİĞİ	RADYATÖR KALINLIĞI	TL/DİLİM
HN	300	255	56	65	80 mm	80 mm	468,32
HN	375	330	69	80	80 mm	80 mm	537,49
HN	450	405	81	94	80 mm	80 mm	610,17
HN	525	480	93	108	80 mm	80 mm	689,30
HN	600	555	104	121	80 mm	80 mm	758,46
HN	750	705	127	148	80 mm	80 mm	895,62
HN	825	780	137	159	80 mm	80 mm	970,64
HN	900	855	147	170	80 mm	80 mm	1.039,80
HN	1000	955	160	185	80 mm	80 mm	1.131,24
HN	1250	1205	195	226	80 mm	80 mm	1.369,80
HN	1500	1455	229	266	80 mm	80 mm	1.599,56
HN	1750	1705	261	303	80 mm	80 mm	1.829,33

MODEL KODU	YÜKSEKLİK MM	EKSENLER ARASI/MM	VERİM (Kcal/h)/DİLİM	VERİM (Watt)/DİLİM	DİLİM GENİŞLİĞİ	RADYATÖR KALINLIĞI	TL/DİLİM
MK	300	270	35	40	50 mm	50 mm	216,04
MK	375	345	43	50	50 mm	50 mm	245,15
MK	450	420	51	59	50 mm	50 mm	277,84
MK	525	495	59	68	50 mm	50 mm	315,55
MK	600	570	67	77	50 mm	50 mm	345,13
MK	750	720	81	94	50 mm	50 mm	404,18
MK	825	795	88	103	50 mm	50 mm	440,93
MK	900	870	95	110	50 mm	50 mm	470,75
MK	1000	970	104	121	50 mm	50 mm	510,38
MK	1250	1220	124	144	50 mm	50 mm	609,58
MK	1500	1470	142	165	50 mm	50 mm	724,15
MK	1750	1720	159	184	50 mm	50 mm	825,27

MODEL KODU	YÜKSEKLİK MM	EKSENLER ARASI/MM	VERİM (Kcal/h)/DİLİM	VERİM (Watt)/DİLİM	DİLİM GENİŞLİĞİ	RADYATÖR KALINLIĞI	TL/DİLİM
MKE	300	255	36	42	50 mm	50 mm	213,95
MKE	375	330	43	50	50 mm	50 mm	243,23
MKE	450	405	50	58	50 mm	50 mm	275,51
MKE	525	480	57	66	50 mm	50 mm	312,56
MKE	600	555	64	74	50 mm	50 mm	341,84
MKE	750	705	77	89	50 mm	50 mm	400,41
MKE	825	780	83	96	50 mm	50 mm	436,87
MKE	900	855	89	103	50 mm	50 mm	466,15
MKE	1000	955	97	112	50 mm	50 mm	505,59
MKE	1250	1205	116	134	50 mm	50 mm	604,20
MKE	1500	1455	134	155	50 mm	50 mm	717,15
MKE	1750	1705	151	175	50 mm	50 mm	816,96

 Tower Modern & Güçlü	TOWER	MODEL KODU	YÜKSEKLİK MM	EKSENLER ARASI/MM	VERİM (Kcal/h)/DİLİM	VERİM (Watt)/DİLİM	DİLİM GENİŞLİĞİ	RADYATÖR KALINLIĞI	TL/DİLİM
		TW	300	270	72	83	95 mm	80 mm	535,52
		TW	375	345	88	102	95 mm	80 mm	616,93
		TW	450	420	103	119	95 mm	80 mm	706,19
		TW	525	495	118	137	95 mm	80 mm	802,68
		TW	600	570	133	154	95 mm	80 mm	884,69
		TW	750	720	161	187	95 mm	80 mm	1.048,12
		TW	825	795	175	204	95 mm	80 mm	1.140,99
		TW	900	870	189	220	95 mm	80 mm	1.223,01
		TW	1000	970	208	241	95 mm	80 mm	1.332,16
		TW	1250	1220	252	292	95 mm	80 mm	1.624,05
		TW	1500	1470	295	342	95 mm	80 mm	1.897,23
		TW	1750	1720	336	390	95 mm	80 mm	2.171,63

 Tower Line Modern & Sade	TOWER LINE	MODEL KODU	YÜKSEKLİK MM	EKSENLER ARASI/MM	VERİM (Kcal/h)/DİLİM	VERİM (Watt)/DİLİM	DİLİM GENİŞLİĞİ	RADYATÖR KALINLIĞI	TL/DİLİM
		TWL	300	270	51	59	95 mm	47 mm	397,67
		TWL	375	345	62	72	95 mm	47 mm	446,10
		TWL	450	420	73	85	95 mm	47 mm	499,92
		TWL	525	495	84	97	95 mm	47 mm	560,32
		TWL	600	570	94	109	95 mm	47 mm	608,76
		TWL	750	720	115	134	95 mm	47 mm	706,83
		TWL	825	795	124	144	95 mm	47 mm	764,24
		TWL	900	870	133	154	95 mm	47 mm	813,27
		TWL	1000	970	144	168	95 mm	47 mm	877,86
		TWL	1250	1220	177	205	95 mm	47 mm	1.055,46
		TWL	1500	1470	207	240	95 mm	47 mm	1.218,71
		TWL	1750	1720	236	274	95 mm	47 mm	1.382,56

 Tower Elite Modern & Estetik	TOWER ELITE	MODEL KODU	YÜKSEKLİK MM	EKSENLER ARASI/MM	VERİM (Kcal/h)/DİLİM	VERİM (Watt)/DİLİM	DİLİM GENİŞLİĞİ	RADYATÖR KALINLIĞI	TL/DİLİM
		TWE	300	270	52	60	95 mm	47 mm	397,67
		TWE	375	345	63	73	95 mm	47 mm	446,10
		TWE	450	420	74	86	95 mm	47 mm	499,92
		TWE	525	495	85	99	95 mm	47 mm	560,32
		TWE	600	570	95	111	95 mm	47 mm	608,76
		TWE	750	720	117	136	95 mm	47 mm	706,83
		TWE	825	795	126	146	95 mm	47 mm	764,24
		TWE	900	870	135	156	95 mm	47 mm	813,27
		TWE	1000	970	146	170	95 mm	47 mm	877,86
		TWE	1250	1220	179	208	95 mm	47 mm	1.055,46
		TWE	1500	1470	210	244	95 mm	47 mm	1.218,71
		TWE	1750	1720	240	278	95 mm	47 mm	1.382,56

MODEL KODU	YÜKSEKLİK MM	EKSENLER ARASI/MM	VERİM (Kcal/h)/DİLİM	VERİM (Watt)/DİLİM	DİLİM GENİŞLİĞİ	RADYATÖR KALINLIĞI	TL/DİLİM
HA	300	265	49	57	70 mm	65 mm	430,57
HA	375	340	61	70	70 mm	65 mm	488,52
HA	450	415	71	83	70 mm	65 mm	550,52
HA	525	490	82	95	70 mm	65 mm	618,57
HA	600	565	92	106	70 mm	65 mm	676,52
HA	750	715	112	130	70 mm	65 mm	792,42
HA	825	790	121	140	70 mm	65 mm	864,52
HA	900	865	129	150	70 mm	65 mm	922,47
HA	1000	965	140	163	70 mm	65 mm	999,96
HA	1250	1215	172	199	70 mm	65 mm	1.205,47
HA	1500	1465	201	234	70 mm	65 mm	1.398,19
HA	1750	1715	230	266	70 mm	65 mm	1.592,92

MODEL KODU	YÜKSEKLİK MM	EKSENLER ARASI/MM	VERİM (Kcal/h)/DİLİM	VERİM (Watt)/DİLİM	DİLİM GENİŞLİĞİ	RADYATÖR KALINLIĞI	TL/DİLİM
HAE	300	265	49	57	70 mm	65 mm	371,41
HAE	375	340	61	70	70 mm	65 mm	420,18
HAE	450	415	71	83	70 mm	65 mm	492,76
HAE	525	490	82	95	70 mm	65 mm	529,62
HAE	600	565	92	106	70 mm	65 mm	578,38
HAE	750	715	112	130	70 mm	65 mm	675,91
HAE	825	790	121	140	70 mm	65 mm	736,58
HAE	900	865	129	150	70 mm	65 mm	785,35
HAE	1000	965	140	163	70 mm	65 mm	850,56
HAE	1250	1215	172	199	70 mm	65 mm	1.022,94
HAE	1500	1465	201	234	70 mm	65 mm	1.185,68
HAE	1750	1715	230	266	70 mm	65 mm	1.349,55

MODEL KODU	YÜKSEKLİK MM	EKSENLER ARASI/MM	VERİM (Kcal/h)/DİLİM	VERİM (Watt)/DİLİM	DİLİM GENİŞLİĞİ	RADYATÖR KALINLIĞI	TL/DİLİM
HAL	300	270	35	40	70 mm	65 mm	283,63
HAL	375	345	43	50	70 mm	65 mm	316,01
HAL	450	420	50	58	70 mm	65 mm	351,39
HAL	525	495	58	67	70 mm	65 mm	392,77
HAL	600	570	65	75	70 mm	65 mm	424,55
HAL	750	720	79	92	70 mm	65 mm	488,71
HAL	825	795	85	99	70 mm	65 mm	533,09
HAL	900	870	91	106	70 mm	65 mm	565,47
HAL	1000	970	99	115	70 mm	65 mm	608,04
HAL	1250	1220	121	141	70 mm	65 mm	726,17
HAL	1500	1470	142	165	70 mm	65 mm	832,91
HAL	1750	1720	162	188	70 mm	65 mm	940,85

MODEL KODU	YÜKSEKLİK MM	EKSENLER ARASI/MM	VERİM (Kcal/h)/DİLİM	VERİM (Watt)/DİLİM	DİLİM GENİŞLİĞİ	RADYATÖR KALINLIĞI	TL/DİLİM
HAS	300	270	35	41	70 mm	50 mm	273,36
HAS	375	345	43	50	70 mm	50 mm	303,54
HAS	450	420	50	59	70 mm	50 mm	337,78
HAS	525	495	58	67	70 mm	50 mm	376,67
HAS	600	570	65	75	70 mm	50 mm	407,43
HAS	750	720	79	92	70 mm	50 mm	467,79
HAS	825	795	85	99	70 mm	50 mm	510,16
HAS	900	870	91	106	70 mm	50 mm	540,92
HAS	1000	970	99	115	70 mm	50 mm	580,96
HAS	1250	1220	121	141	70 mm	50 mm	692,98
HAS	1500	1470	142	165	70 mm	50 mm	794,55
HAS	1750	1720	162	188	70 mm	50 mm	896,69

AYNALI RADYATÖR

MODEL KODU	YÜKSEKLİK MM	GENİŞLİK MM	AYNA ÖLÇÜSÜ MM	AYNA GENİŞLİĞİ	DİLİM GENİŞLİĞİ	RADYATÖR KALINLIĞI	TL/ADET
YLA	1250	450	1250*450*280*11	280 mm	40 mm	36 mm	7.483,57
YLA	1250	530	1250*530*280*13	280 mm	40 mm	36 mm	8.481,38
YLA	1250	610	1250*610*280*15	280 mm	40 mm	36 mm	9.500,13
YLA	1500	450	1500*450*280*11	280 mm	40 mm	36 mm	8.481,38
YLA	1500	530	1500*530*280*13	280 mm	40 mm	36 mm	9.660,61
YLA	1500	610	1500*610*280*15	280 mm	40 mm	36 mm	10.832,87
YLA	1750	450	1750*450*280*11	280 mm	40 mm	36 mm	9.479,19
YLA	1750	530	1750*530*280*13	280 mm	40 mm	36 mm	10.839,84
YLA	1750	610	1750*610*280*15	280 mm	40 mm	36 mm	12.193,52

ELEKTRİKLİ RADYATÖR

MODEL KODU	YÜKSEKLİK MM	GENİŞLİK MM	DİLİM SAYISI	VERİM (Watt)	AĞIRLIK KG	TL/ADET
RE-MS-08-06-08	600	800	8	800	11,48	13632
RE-MS-10-06-10	600	1.000	10	1.000	13,54	15067
RE-MS-12-06-12	600	1.200	12	1.200	16,52	16666

Genel Satış Şartları :

- Standart Renkler : RAL 9010 Kırık Beyaz, 9016 Parlak Beyaz, RAL 9005 Siyah
RADYAL İpek Pütürlü Antrasit , 9010 İpek Pütürlü , 9016 İpek Pütürlü ve 9005 İpek Pütürlü

Flower serisi havlupanlarda sadece Elektrostatik Toz RAL boya renkleri uygulanmaktadır.

Yukarıda belirtilen Standart renklerin dışındaki taleplerde aşağıdaki fiyat farkları uygulanır.

Her türlü RAL renk uygulamalarında	10%
Parlak/Mat eloksal uygulamalarında (Havlupanlarda)	10%
Özel Renkli Elokmal Uygulamalarında	25%
Deri Desen ve Altın/Inox/Gümüş BONDED Uygulamalarında	25%
Ahşap Desen Uygulamalarında	35%
Resimli Film Baskı Uygulamalarında	35%
Ayna yüzü/polisajlı paslanmaz havlupan uygulamalarında	40%

RAL standart renkleri aksi belirtilmedikçe Parlak olarak yapılmaktadır.RAL mat renklerde %10 ilave edilir

- Fiyatlar fabrika teslimdir talep edilmesi durumunda nakliye ve sigorta fiyatlara ayrıca ilave edilir.
- Bağlantı şeklinin siparişe birlikte belirtilmesi gerekir.
- Siparişin geçerli olabilmesi için Ödemenin yapılması gereklidir.
- Ödemenin gecikmesi halinde 3% vade farkı uygulanır.
- KDV fiyatlara ayrıca ilave edilecektir.
- Isıl Güç ΔT 60 (90/ 70-20 °C) değerlerine göre verilmiştir.
- Fiyatlarımızda değişiklik yapma hakkımız mahfuzdur.

RADYAL ISITMA SİSTEMLERİ A.Ş

Libadiye Cumhuriyet Mahallesi Şair Mehmet Akif Ersoy Sk. No: 42 Üsküdar-İSTANBUL

Tel : 850-308 08 08 mail : info@radyal.com www.radyal.com