

RADYAL ALÜMİNYUM RADYATÖR FİYAT LİSTESİ



01.05.2026/3700-46/54

MODEL KODU	YÜKSEKLİK (MM)	EKSENLER ARASI (MM)	VERİM (Kcal/h)/DİLİM	VERİM (Watt)/DİLİM	DİLİM GENİŞLİĞİ	RADYATÖR DERİNLİĞİ	TL/DİLİM
KN	300	275	57	66	80 mm	36 mm	₺664,57
KN	375	350	70	81	80 mm	36 mm	₺739,60
KN	450	425	83	96	80 mm	36 mm	₺830,87
KN	525	500	95	110	80 mm	36 mm	₺938,67
KN	600	575	106	123	80 mm	36 mm	₺1.018,51
KN	750	725	130	151	80 mm	36 mm	₺1.176,01
KN	825	800	140	162	80 mm	36 mm	₺1.277,08
KN	900	875	149	173	80 mm	36 mm	₺1.356,70
KN	1000	975	163	189	80 mm	36 mm	₺1.462,36
KN	1250	1225	199	231	80 mm	36 mm	₺1.764,02
KN	1500	1475	233	271	80 mm	36 mm	₺2.033,53
KN	1750	1725	266	308	80 mm	36 mm	₺2.304,56
KN	2000	1975	290	336	80 mm	36 mm	₺2.633,78

MODEL KODU	YÜKSEKLİK (MM)	EKSENLER ARASI (MM)	VERİM (Kcal/h)/DİLİM	VERİM (Watt)/DİLİM	DİLİM GENİŞLİĞİ	RADYATÖR DERİNLİĞİ	TL/DİLİM
KNL	300	275	60	69	80 mm	36 mm	₺634,93
KNL	375	350	73	85	80 mm	36 mm	₺712,26
KNL	450	425	86	100	80 mm	36 mm	₺802,61
KNL	525	500	99	115	80 mm	36 mm	₺914,13
KNL	600	575	111	128	80 mm	36 mm	₺1.003,35
KNL	750	725	135	157	80 mm	36 mm	₺1.148,56
KNL	825	800	146	169	80 mm	36 mm	₺1.250,31
KNL	900	875	156	181	80 mm	36 mm	₺1.329,27
KNL	1000	975	170	197	80 mm	36 mm	₺1.434,28
KNL	1250	1225	207	241	80 mm	36 mm	₺1.737,91
KNL	1500	1475	243	282	80 mm	36 mm	₺2.005,71
KNL	1750	1725	277	322	80 mm	36 mm	₺2.275,15
KNL	2000	1975	302	351	80 mm	36 mm	₺2.600,17

MODEL KODU	YÜKSEKLİK (MM)	EKSENLER ARASI (MM)	VERİM (Kcal/h)/DİLİM	VERİM (Watt)/DİLİM	DİLİM GENİŞLİĞİ	RADYATÖR DERİNLİĞİ	TL/DİLİM
MH	300	275	49	57	100 mm	36 mm	₺811,38
MH	375	350	60	70	100 mm	36 mm	₺916,13
MH	450	425	71	82	100 mm	36 mm	₺1.039,77
MH	525	500	81	94	100 mm	36 mm	₺1.184,87
MH	600	575	91	106	100 mm	36 mm	₺1.279,19
MH	750	725	112	130	100 mm	36 mm	₺1.506,85
MH	825	800	120	140	100 mm	36 mm	₺1.648,52
MH	900	875	129	149	100 mm	36 mm	₺1.751,55
MH	1000	975	140	162	100 mm	36 mm	₺1.897,51
MH	1250	1225	171	198	100 mm	36 mm	₺2.331,11
MH	1500	1475	201	233	100 mm	36 mm	₺2.700,31
MH	1750	1725	229	265	100 mm	36 mm	₺3.069,51
MH	2000	1975	249	289	100 mm	36 mm	₺3.508,01

MODEL KODU	YÜKSEKLİK (MM)	EKSENLER ARASI (MM)	VERİM (Kcal/h)/DİLİM	VERİM (Watt)/DİLİM	DİLİM GENİŞLİĞİ	RADYATÖR DERİNLİĞİ	TL/DİLİM
YL	300	275	32	37	40 mm	36 mm	₺411,98
YL	375	350	39	45	40 mm	36 mm	₺467,01
YL	450	425	46	53	40 mm	36 mm	₺526,14
YL	525	500	52	61	40 mm	36 mm	₺596,68
YL	600	575	58	68	40 mm	36 mm	₺652,11
YL	750	725	72	83	40 mm	36 mm	₺812,40
YL	825	800	77	90	40 mm	36 mm	₺831,28
YL	900	875	82	96	40 mm	36 mm	₺886,90
YL	1000	975	90	104	40 mm	36 mm	₺961,68
YL	1250	1225	110	127	40 mm	36 mm	₺1.156,19
YL	1500	1475	132	153	40 mm	36 mm	₺1.343,52

MODEL KODU	YÜKSEKLİK (MM)	GENİŞLİK (MM)	AYNA ÖLÇÜSÜ (MM)	AYNA GENİŞLİĞİ	DİLİM GENİŞLİĞİ	RADYATÖR DERİNLİĞİ	TL/ADET
YLA	1500	450	1500*450*280*11	280 mm	40 mm	36 mm	₺22.666
YLA	1500	530	1500*530*280*13	280 mm	40 mm	36 mm	₺25.694

VİLLA	MODEL KODU	YÜKSEKLİK (MM)	EKSENLER ARASI (MM)	VERİM (Kcal/h)/DİLİM	VERİM (Watt)/DİLİM	DİLİM GENİŞLİĞİ	RADYATÖR DERİNLİĞİ	TL/DİLİM
	VL	290	250	32	38	40 mm	60 mm	₺557,52
VL	390	350	43	50	40 mm	60 mm	₺654,86	
VL	450	410	49	56	40 mm	60 mm	₺719,12	
VL	540	500	57	66	40 mm	60 mm	₺829,78	
VL	600	560	62	72	40 mm	60 mm	₺888,98	
VL	750	710	76	88	40 mm	60 mm	₺1.037,78	
VL	840	800	84	97	40 mm	60 mm	₺1.144,20	
VL	900	860	88	102	40 mm	60 mm	₺1.204,39	
VL	1000	960	95	111	40 mm	60 mm	₺1.304,23	
VL	1250	1210	117	135	40 mm	60 mm	₺1.565,68	
VL	1500	1460	137	159	40 mm	60 mm	₺1.818,18	
VL	1750	1710	156	181	40 mm	60 mm	₺2.068,97	
VL	2000	1960	170	197	40 mm	60 mm	₺2.364,53	

KÖŞK	MODEL KODU	YÜKSEKLİK (MM)	EKSENLER ARASI (MM)	VERİM (Kcal/h)/DİLİM	VERİM (Watt)/DİLİM	DİLİM GENİŞLİĞİ	RADYATÖR DERİNLİĞİ	TL/DİLİM
	KŞ	300	260	59	69	80 mm	60 mm	₺996,60
KŞ	375	335	72	84	80 mm	60 mm	₺1.112,80	
KŞ	450	410	85	99	80 mm	60 mm	₺1.247,00	
KŞ	525	485	98	113	80 mm	60 mm	₺1.409,55	
KŞ	600	560	109	127	80 mm	60 mm	₺1.516,31	
KŞ	750	710	134	155	80 mm	60 mm	₺1.766,31	
KŞ	825	785	144	168	80 mm	60 mm	₺1.885,51	
KŞ	900	860	154	179	80 mm	60 mm	₺2.037,88	
KŞ	1000	960	168	195	80 mm	60 mm	₺2.197,76	
KŞ	1250	1210	205	238	80 mm	60 mm	₺2.655,72	
KŞ	1500	1460	241	279	80 mm	60 mm	₺3.064,99	
KŞ	1750	1710	274	318	80 mm	60 mm	₺3.471,77	
KŞ	2000	1960	299	347	80 mm	60 mm	₺3.967,74	

SARAY	MODEL KODU	YÜKSEKLİK (MM)	EKSENLER ARASI (MM)	VERİM (Kcal/h)/DİLİM	VERİM (Watt)/DİLİM	DİLİM GENİŞLİĞİ	RADYATÖR DERİNLİĞİ	TL/DİLİM
	SR	290	250	40	46	40 mm	80 mm	₺607,00
SR	390	350	53	61	40 mm	80 mm	₺727,31	
SR	450	410	60	69	40 mm	80 mm	₺805,61	
SR	540	500	70	82	40 mm	80 mm	₺937,24	
SR	600	560	77	89	40 mm	80 mm	₺1.009,29	
SR	750	710	94	109	40 mm	80 mm	₺1.193,83	
SR	840	800	103	120	40 mm	80 mm	₺1.321,44	
SR	900	860	108	126	40 mm	80 mm	₺1.395,39	
SR	1000	960	118	137	40 mm	80 mm	₺1.518,65	
SR	1250	1210	144	167	40 mm	80 mm	₺1.838,35	
SR	1500	1460	169	196	40 mm	80 mm	₺2.148,13	
SR	1750	1710	193	223	40 mm	80 mm	₺2.457,28	
SR	2000	1960	210	243	40 mm	80 mm	₺2.808,32	

MEKAN ELİTE	MODEL KODU	YÜKSEKLİK (MM)	EKSENLER ARASI (MM)	VERİM (Kcal/h)/DİLİM	VERİM (Watt)/DİLİM	DİLİM GENİŞLİĞİ	RADYATÖR DERİNLİĞİ	TL/DİLİM
	MKE	300	255	35	41	50 mm	50 mm	₺569,95
MKE	375	330	43	50	50 mm	50 mm	₺647,96	
MKE	450	405	50	58	50 mm	50 mm	₺733,93	
MKE	525	480	57	66	50 mm	50 mm	₺832,64	
MKE	600	555	64	74	50 mm	50 mm	₺901,76	
MKE	750	705	77	89	50 mm	50 mm	₺1.066,67	
MKE	825	780	83	96	50 mm	50 mm	₺1.163,79	
MKE	900	855	89	103	50 mm	50 mm	₺1.241,80	
MKE	1000	955	97	112	50 mm	50 mm	₺1.346,87	
MKE	1250	1205	116	135	50 mm	50 mm	₺1.609,56	
MKE	1500	1455	134	155	50 mm	50 mm	₺1.910,46	
MKE	1750	1705	153	177	50 mm	50 mm	₺2.176,33	

SUIT	MODEL KODU	YÜKSEKLİK (MM)	EKSENLER ARASI (MM)	VERİM (Kcal/h)/DİLİM	VERİM (Watt)/DİLİM	DİLİM GENİŞLİĞİ	RADYATÖR DERİNLİĞİ	TL/DİLİM
	ST	300	260	60	70	80 mm	70 mm	₺1.064,36
ST	375	335	74	86	80 mm	70 mm	₺1.198,95	
ST	450	410	87	101	80 mm	70 mm	₺1.351,40	
ST	525	485	100	116	80 mm	70 mm	₺1.529,86	
ST	600	560	112	129	80 mm	70 mm	₺1.669,29	
ST	750	710	137	159	80 mm	70 mm	₺1.942,10	
ST	825	785	147	171	80 mm	70 mm	₺2.109,75	
ST	900	860	157	183	80 mm	70 mm	₺2.248,42	
ST	1000	960	171	198	80 mm	70 mm	₺2.433,30	
ST	1250	1210	209	243	80 mm	70 mm	₺2.949,58	
ST	1500	1460	246	285	80 mm	70 mm	₺3.419,63	
ST	1750	1710	280	325	80 mm	70 mm	₺3.886,55	
ST	2000	1960	305	354	80 mm	70 mm	₺4.441,77	

MODEL KODU	YÜKSEKLİK (MM)	EKSENLER ARASI (MM)	VERİM (Kcal/h)/DİLİM	VERİM (Watt)/DİLİM	DİLİM GENİŞLİĞİ	RADYATÖR DERİNLİĞİ	TL/DİLİM
KR	300	255	65	76	80 mm	105 mm	₺1.370,05
KR	375	330	80	93	80 mm	105 mm	₺1.564,58
KR	450	405	94	110	80 mm	105 mm	₺1.758,79
KR	525	480	108	125	80 mm	105 mm	₺2.031,38
KR	600	555	121	141	80 mm	105 mm	₺2.221,51
KR	750	705	148	172	80 mm	105 mm	₺2.627,56
KR	825	780	160	185	80 mm	105 mm	₺2.864,43
KR	900	855	171	198	80 mm	105 mm	₺3.065,10
KR	1000	955	186	215	80 mm	105 mm	₺3.331,86
KR	1250	1205	227	263	80 mm	105 mm	₺4.071,58
KR	1500	1455	267	309	80 mm	105 mm	₺4.750,70
KR	1750	1705	304	352	80 mm	105 mm	₺5.426,67
KR	2000	1955	331	384	80 mm	105 mm	₺6.201,91

MODEL KODU	YÜKSEKLİK (MM)	EKSENLER ARASI (MM)	VERİM (Kcal/h)/DİLİM	VERİM (Watt)/DİLİM	DİLİM GENİŞLİĞİ	RADYATÖR DERİNLİĞİ	TL/DİLİM
RS	300	265	55	64	100 mm	36 mm	₺1.179,44
RS	375	340	68	79	100 mm	36 mm	₺1.318,20
RS	450	415	80	93	100 mm	36 mm	₺1.475,57
RS	525	490	92	106	100 mm	36 mm	₺1.660,02
RS	600	565	103	119	100 mm	36 mm	₺1.793,17
RS	750	715	126	146	100 mm	36 mm	₺2.083,06
RS	825	790	136	157	100 mm	36 mm	₺2.260,74
RS	900	865	145	168	100 mm	36 mm	₺2.402,88
RS	1000	965	157	183	100 mm	36 mm	₺2.592,40
RS	1250	1215	193	223	100 mm	36 mm	₺3.135,59
RS	1500	1465	226	262	100 mm	36 mm	₺3.614,47
RS	1750	1715	258	299	100 mm	36 mm	₺4.095,05
RS	2000	1965	281	326	100 mm	36 mm	₺4.680,05

MODEL KODU	YÜKSEKLİK (MM)	EKSENLER ARASI (MM)	VERİM (Kcal/h)/DİLİM	VERİM (Watt)/DİLİM	DİLİM GENİŞLİĞİ	RADYATÖR DERİNLİĞİ	TL/DİLİM
MS	300	255	72	83	100 mm	50 mm	₺976,80
MS	375	330	78	91	100 mm	50 mm	₺1.115,12
MS	450	405	92	107	100 mm	50 mm	₺1.270,56
MS	525	480	106	123	100 mm	50 mm	₺1.450,23
MS	600	555	118	137	100 mm	50 mm	₺1.582,78
MS	750	705	145	168	100 mm	50 mm	₺1.872,33
MS	825	780	156	181	100 mm	50 mm	₺2.046,30
MS	900	855	167	193	100 mm	50 mm	₺2.188,90
MS	1000	955	181	210	100 mm	50 mm	₺2.377,13
MS	1250	1205	221	257	100 mm	50 mm	₺2.914,73
MS	1500	1455	260	301	100 mm	50 mm	₺3.392,43
MS	1750	1705	296	343	100 mm	50 mm	₺3.872,99
MS	2000	1955	330	383	100 mm	50 mm	₺4.426,28

MODEL KODU	YÜKSEKLİK (MM)	EKSENLER ARASI (MM)	VERİM (Kcal/h)/DİLİM	VERİM (Watt)/DİLİM	DİLİM GENİŞLİĞİ	RADYATÖR DERİNLİĞİ	TL/DİLİM
MSF	300	255	72	83	100 mm	50 mm	₺1.003,23
MSF	375	330	78	91	100 mm	50 mm	₺1.145,29
MSF	450	405	92	107	100 mm	50 mm	₺1.304,93
MSF	525	480	106	123	100 mm	50 mm	₺1.489,46
MSF	600	555	118	137	100 mm	50 mm	₺1.625,60
MSF	750	705	145	168	100 mm	50 mm	₺1.922,98
MSF	825	780	156	181	100 mm	50 mm	₺2.101,65
MSF	900	855	167	193	100 mm	50 mm	₺2.248,11
MSF	1000	955	181	210	100 mm	50 mm	₺2.441,43
MSF	1250	1205	221	257	100 mm	50 mm	₺2.993,57
MSF	1500	1455	260	301	100 mm	50 mm	₺3.484,20
MSF	1750	1705	296	343	100 mm	50 mm	₺3.977,76
MSF	2000	1955	330	383	100 mm	50 mm	₺4.546,01

MODEL KODU	YÜKSEKLİK (MM)	EKSENLER ARASI (MM)	VERİM (Kcal/h)/DİLİM	VERİM (Watt)/DİLİM	DİLİM GENİŞLİĞİ	RADYATÖR DERİNLİĞİ	TL/DİLİM
MSL	300	255	61	70	100 mm	50 mm	₺1.027,98
MSL	375	330	74	86	100 mm	50 mm	₺1.166,85
MSL	450	405	87	101	100 mm	50 mm	₺1.322,91
MSL	525	480	100	116	100 mm	50 mm	₺1.481,83
MSL	600	555	112	130	100 mm	50 mm	₺1.644,86
MSL	750	705	137	159	100 mm	50 mm	₺1.925,66
MSL	825	780	148	172	100 mm	50 mm	₺2.098,90
MSL	900	855	158	183	100 mm	50 mm	₺2.242,08
MSL	1000	955	172	199	100 mm	50 mm	₺2.431,06
MSL	1250	1205	210	244	100 mm	50 mm	₺2.969,39
MSL	1500	1455	247	286	100 mm	50 mm	₺3.450,45
MSL	1750	1705	281	326	100 mm	50 mm	₺3.931,51
MSL	2000	1955	312	362	100 mm	50 mm	₺4.493,15

MODEL KODU	YÜKSEKLİK (MM)	GENİŞLİK (MM)	YATAY VANA AKSI (MM)	VERİM (Kcal/h)/DİLİM	VERİM (Watt)/DİLİM	DİLİM SAYISI	TL/ADET
MSY	200	1250	1205	310	359	2	₺7.159
MSY	200	1500	1455	363	421	2	₺8.225
MSY	200	1750	1705	414	480	2	₺9.324
MSY	200	2000	1955	473	549	2	₺10.389
MSY	300	1250	1205	465	539	3	₺9.825
MSY	300	1500	1455	545	632	3	₺11.349
MSY	300	1750	1705	621	720	3	₺12.949
MSY	300	2000	1955	710	823	3	₺14.411
MSY	400	1250	1205	620	719	4	₺12.432
MSY	400	1500	1455	727	843	4	₺14.461
MSY	400	1750	1705	828	961	4	₺16.428
MSY	400	2000	1955	946	1098	4	₺18.330

MODEL KODU	YÜKSEKLİK (MM)	EKSENLER ARASI (MM)	VERİM (Kcal/h)/DİLİM	VERİM (Watt)/DİLİM	DİLİM GENİŞLİĞİ	RADYATÖR DERİNLİĞİ	TL/DİLİM
HA	300	265	49	56	70 mm	65 mm	₺984,20
HA	375	340	61	70	70 mm	65 mm	₺1.116,66
HA	450	415	70	82	70 mm	65 mm	₺1.258,36
HA	525	490	80	92	70 mm	65 mm	₺1.413,92
HA	600	565	92	106	70 mm	65 mm	₺1.549,73
HA	750	715	103	120	70 mm	65 mm	₺1.811,30
HA	825	790	113	131	70 mm	65 mm	₺1.976,10
HA	900	865	120	139	70 mm	65 mm	₺2.108,56
HA	1000	965	130	150	70 mm	65 mm	₺2.285,69
HA	1250	1215	153	178	70 mm	65 mm	₺2.755,45
HA	1500	1465	170	197	70 mm	65 mm	₺3.195,96
HA	1800	1765	186	216	70 mm	65 mm	₺3.745,01
HA	2000	1965	200	232	70 mm	65 mm	₺4.161,13

MODEL KODU	YÜKSEKLİK (MM)	EKSENLER ARASI (MM)	VERİM (Kcal/h)/DİLİM	VERİM (Watt)/DİLİM	DİLİM GENİŞLİĞİ	RADYATÖR DERİNLİĞİ	TL/DİLİM
HAL	300	270	35	40	70 mm	65 mm	₺725,45
HAL	375	345	43	50	70 mm	65 mm	₺808,27
HAL	450	420	50	58	70 mm	65 mm	₺898,76
HAL	525	495	58	67	70 mm	65 mm	₺1.004,58
HAL	600	570	65	75	70 mm	65 mm	₺1.078,66
HAL	750	720	79	92	70 mm	65 mm	₺1.249,98
HAL	825	795	85	99	70 mm	65 mm	₺1.363,47
HAL	900	870	91	106	70 mm	65 mm	₺1.446,29
HAL	1000	970	99	115	70 mm	65 mm	₺1.555,18
HAL	1250	1220	121	141	70 mm	65 mm	₺1.857,33
HAL	1500	1470	142	165	70 mm	65 mm	₺2.130,33
HAL	1800	1770	167	193	70 mm	65 mm	₺2.475,26
HAL	2000	1970	177	205	70 mm	65 mm	₺2.750,29

MODEL KODU	YÜKSEKLİK (MM)	EKSENLER ARASI (MM)	VERİM (Kcal/h)/DİLİM	VERİM (Watt)/DİLİM	DİLİM GENİŞLİĞİ	RADYATÖR DERİNLİĞİ	TL/DİLİM
HAS	300	270	35	41	70 mm	50 mm	₺764,75
HAS	375	345	43	50	70 mm	50 mm	₺849,18
HAS	450	420	50	59	70 mm	50 mm	₺944,98
HAS	525	495	58	67	70 mm	50 mm	₺1.053,76
HAS	600	570	65	75	70 mm	50 mm	₺1.139,90
HAS	750	720	79	92	70 mm	50 mm	₺1.308,68
HAS	825	795	85	99	70 mm	50 mm	₺1.427,21
HAS	900	870	91	106	70 mm	50 mm	₺1.513,26
HAS	1000	970	99	115	70 mm	50 mm	₺1.625,30
HAS	1250	1220	121	141	70 mm	50 mm	₺1.938,66
HAS	1500	1470	142	165	70 mm	50 mm	₺2.222,81
HAS	1800	1770	167	194	70 mm	50 mm	₺2.580,56
HAS	2000	1970	177	205	70 mm	50 mm	₺2.867,29

MODEL KODU	YÜKSEKLİK (MM)	EKSENLER ARASI (MM)	VERİM (Kcal/h)/DİLİM	VERİM (Watt)/DİLİM	DİLİM GENİŞLİĞİ	RADYATÖR DERİNLİĞİ	TL/DİLİM
TW	300	270	70	82	95 mm	80 mm	₺1.427,04
TW	375	345	88	102	95 mm	80 mm	₺1.643,99
TW	450	420	103	119	95 mm	80 mm	₺1.881,84
TW	525	495	118	137	95 mm	80 mm	₺2.138,96
TW	600	570	133	154	95 mm	80 mm	₺2.362,95
TW	750	720	163	189	95 mm	80 mm	₺2.793,02
TW	825	795	175	204	95 mm	80 mm	₺3.040,51
TW	900	870	189	220	95 mm	80 mm	₺3.259,06
TW	1000	970	208	241	95 mm	80 mm	₺3.549,94
TW	1250	1220	251	291	95 mm	80 mm	₺4.327,74
TW	1500	1470	295	342	95 mm	80 mm	₺5.055,72
TW	1800	1770	351	407	95 mm	80 mm	₺5.952,51
TW	2000	1970	376	437	95 mm	80 mm	₺6.613,90

MODEL KODU	YÜKSEKLİK (MM)	EKSENLER ARASI (MM)	VERİM (Kcal/h)/DİLİM	VERİM (Watt)/DİLİM	DİLİM GENİŞLİĞİ	RADYATÖR DERİNLİĞİ	TL/DİLİM
TWR	300	270	51	59	95 mm	57 mm	₺1.037,72
TWR	375	345	62	72	95 mm	57 mm	₺1.167,67
TWR	450	420	73	85	95 mm	57 mm	₺1.312,92
TWR	525	495	84	97	95 mm	57 mm	₺1.475,36
TWR	600	570	94	109	95 mm	57 mm	₺1.603,09
TWR	750	720	115	133	95 mm	57 mm	₺1.863,31
TWR	825	795	124	144	95 mm	57 mm	₺2.020,02
TWR	900	870	132	153	95 mm	57 mm	₺2.149,97
TWR	1000	970	144	167	95 mm	57 mm	₺2.321,97
TWR	1250	1220	176	204	95 mm	57 mm	₺2.799,74
TWR	1500	1470	206	239	95 mm	57 mm	₺3.233,56
TWR	1800	1770	242	281	95 mm	57 mm	₺3.757,20
TWR	2000	1970	256	297	95 mm	57 mm	₺4.174,66

MODEL KODU	YÜKSEKLİK (MM)	EKSENLER ARASI (MM)	VERİM (Kcal/h)/DİLİM	VERİM (Watt)/DİLİM	DİLİM GENİŞLİĞİ	RADYATÖR DERİNLİĞİ	TL/DİLİM
TWB	300	270	71	82	95 mm	70 mm	₺1.472,93
TWB	375	345	87	101	95 mm	70 mm	₺1.685,82
TWB	450	420	102	119	95 mm	70 mm	₺1.914,05
TWB	525	495	117	136	95 mm	70 mm	₺2.157,62
TWB	600	570	131	152	95 mm	70 mm	₺2.380,23
TWB	750	720	161	186	95 mm	70 mm	₺2.800,11
TWB	825	795	173	201	95 mm	70 mm	₺3.034,09
TWB	900	870	185	214	95 mm	70 mm	₺3.248,89
TWB	1000	970	201	233	95 mm	70 mm	₺3.534,65
TWB	1250	1220	246	285	95 mm	70 mm	₺4.282,63
TWB	1500	1470	288	335	95 mm	70 mm	₺4.999,92
TWB	1800	1770	338	392	95 mm	70 mm	₺5.861,04
TWB	2000	1970	358	416	95 mm	70 mm	₺6.512,27

MODEL KODU	YÜKSEKLİK (MM)	EKSENLER ARASI (MM)	VERİM (Kcal/h)/DİLİM	VERİM (Watt)/DİLİM	DİLİM GENİŞLİĞİ	RADYATÖR DERİNLİĞİ	TL/DİLİM
TWF	300	270	71	82	95 mm	70 mm	₺1.472,93
TWF	375	345	87	101	95 mm	70 mm	₺1.685,82
TWF	450	420	102	119	95 mm	70 mm	₺1.914,05
TWF	525	495	117	136	95 mm	70 mm	₺2.157,62
TWF	600	570	131	152	95 mm	70 mm	₺2.380,23
TWF	750	720	161	186	95 mm	70 mm	₺2.800,11
TWF	825	795	173	201	95 mm	70 mm	₺3.034,09
TWF	900	870	185	214	95 mm	70 mm	₺3.248,89
TWF	1000	970	201	233	95 mm	70 mm	₺3.534,65
TWF	1250	1220	246	285	95 mm	70 mm	₺4.282,63
TWF	1500	1470	288	335	95 mm	70 mm	₺4.999,92
TWF	1800	1770	338	392	95 mm	70 mm	₺5.861,04
TWF	2000	1970	358	416	95 mm	70 mm	₺6.512,27

MODEL KODU	YÜKSEKLİK (MM)	EKSENLER ARASI (MM)	VERİM (Kcal/h)/DİLİM	VERİM (Watt)/DİLİM	DİLİM GENİŞLİĞİ	RADYATÖR DERİNLİĞİ	TL/DİLİM
TWL	300	270	51	59	95 mm	47 mm	₺1.039,75
TWL	375	345	62	72	95 mm	47 mm	₺1.166,39
TWL	450	420	73	85	95 mm	47 mm	₺1.307,11
TWL	525	495	84	97	95 mm	47 mm	₺1.465,03
TWL	600	570	94	109	95 mm	47 mm	₺1.590,40
TWL	750	720	115	134	95 mm	47 mm	₺1.848,09
TWL	825	795	124	144	95 mm	47 mm	₺1.998,19
TWL	900	870	133	154	95 mm	47 mm	₺2.126,40
TWL	1000	970	144	168	95 mm	47 mm	₺2.295,26
TWL	1250	1220	177	205	95 mm	47 mm	₺2.759,63
TWL	1500	1470	207	240	95 mm	47 mm	₺3.186,47
TWL	1800	1770	243	282	95 mm	47 mm	₺4.132,12
TWL	2000	1970	257	299	95 mm	47 mm	₺4.591,25

MODEL KODU	YÜKSEKLİK (MM)	EKSENLER ARASI (MM)	VERİM (Kcal/h)/DİLİM	VERİM (Watt)/DİLİM	DİLİM GENİŞLİĞİ	RADYATÖR DERİNLİĞİ	TL/DİLİM
TWE	300	270	52	60	95 mm	47 mm	₺1.020,67
TWE	375	345	63	73	95 mm	47 mm	₺1.144,99
TWE	450	420	74	86	95 mm	47 mm	₺1.283,13
TWE	525	495	85	99	95 mm	47 mm	₺1.438,15
TWE	600	570	95	111	95 mm	47 mm	₺1.552,83
TWE	750	720	117	136	95 mm	47 mm	₺1.814,18
TWE	825	795	126	146	95 mm	47 mm	₺1.961,53
TWE	900	870	135	156	95 mm	47 mm	₺2.087,38
TWE	1000	970	146	170	95 mm	47 mm	₺2.253,15
TWE	1250	1220	179	208	95 mm	47 mm	₺2.708,99
TWE	1500	1470	210	244	95 mm	47 mm	₺3.128,01
TWE	1800	1770	246	286	95 mm	47 mm	₺4.056,31
TWE	2000	1970	261	303	95 mm	47 mm	₺4.507,01

MODEL KODU	YÜKSEKLİK (MM)	EKSENLER ARASI (MM)	VERİM (Kcal/h)/DİLİM	VERİM (Watt)/DİLİM	DİLİM GENİŞLİĞİ	RADYATÖR DERİNLİĞİ	TL/DİLİM
LFT	300	250	55	64	90 mm	63 mm	₺1.429,43
LFT	375	325	67	78	90 mm	63 mm	₺1.600,08
LFT	450	400	79	92	90 mm	63 mm	₺1.786,79
LFT	525	475	91	105	90 mm	63 mm	₺1.989,56
LFT	600	550	102	118	90 mm	63 mm	₺2.111,50
LFT	750	700	125	144	90 mm	63 mm	₺2.569,76
LFT	825	775	134	156	90 mm	63 mm	₺2.700,26
LFT	900	850	143	166	90 mm	63 mm	₺2.870,91
LFT	1000	950	156	181	90 mm	63 mm	₺3.101,78
LFT	1250	1200	191	221	90 mm	63 mm	₺3.714,11
LFT	1500	1450	224	259	90 mm	63 mm	₺4.286,28
LFT	1800	1750	262	304	90 mm	63 mm	₺4.978,91
LFT	2000	1950	278	322	90 mm	63 mm	₺5.532,13

MODEL KODU	YÜKSEKLİK (MM)	EKSENLER ARASI (MM)	VERİM (Kcal/h)/DİLİM	VERİM (Watt)/DİLİM	DİLİM GENİŞLİĞİ	RADYATÖR DERİNLİĞİ	TL/DİLİM
LFTE	300	250	40	46	90 mm	45 mm	₺1.085,46
LFTE	375	325	49	57	90 mm	45 mm	₺1.189,94
LFTE	450	400	58	67	90 mm	45 mm	₺1.309,91
LFTE	525	475	66	77	90 mm	45 mm	₺1.445,35
LFTE	600	550	74	86	90 mm	45 mm	₺1.554,29
LFTE	750	700	91	105	90 mm	45 mm	₺1.762,67
LFTE	825	775	98	114	90 mm	45 mm	₺1.888,43
LFTE	900	850	105	121	90 mm	45 mm	₺1.996,78
LFTE	1000	950	114	132	90 mm	45 mm	₺2.132,23
LFTE	1250	1200	139	161	90 mm	45 mm	₺2.525,00
LFTE	1500	1450	163	189	90 mm	45 mm	₺2.879,08
LFTE	1800	1750	191	222	90 mm	45 mm	₺3.306,69
LFTE	2000	1950	203	235	90 mm	45 mm	₺3.674,10

MODEL KODU	YÜKSEKLİK (MM)	GENİŞLİK (MM)	YATAY VANA AKSI (MM)	VERİM (Kcal/h)/DİLİM	VERİM (Watt)/DİLİM	DİLİM SAYISI	TL/DİLİM
LFTY	265	1250	1200	400	464	3	₺11.558
LFTY	265	1500	1450	470	545	3	₺13.286
LFTY	265	1750	1700	551	639	3	₺14.831
LFTY	265	2000	1950	567	658	3	₺17.197
LFTY	355	1250	1200	534	619	4	₺14.905
LFTY	355	1500	1450	626	726	4	₺17.252
LFTY	355	1750	1700	734	852	4	₺19.536
LFTY	355	2000	1950	813	944	4	₺21.882
LFTY	445	1250	1200	667	774	5	₺18.565
LFTY	445	1500	1450	783	908	5	₺21.437
LFTY	445	1750	1700	918	1.065	5	₺24.340
LFTY	445	2000	1950	1.017	1.180	5	₺27.223

Genel Satış Şartları :

1- Standart Renkler : RAL 9010 Kırık Beyaz, 9016 Parlak Beyaz, RAL 9005 Siyah

RADYAL İpek Pütürlü Antrasit , 9010 İpek Pütürlü , 9016 İpek Pütürlü ve 9005 İpek Pütürlü

Flower serisi havlupanlarda sadece Elektrostatik Toz RAL boya renkleri uygulanmaktadır.

Yukarıda belirtilen Standart renklerin dışındaki taleplerde aşağıdaki fiyat farkları uygulanır.

Her türlü RAL renk uygulamalarında	10%
Parlak/Mat eloksal uygulamalarında (Havlupanlarda)	10%
Özel Renkli Eloksal Uygulamalarında	25%
Deri Desen ve Altın/Inox/Gümüş BONDED Uygulamalarında	25%
Ahşap Desen Uygulamalarında	35%
Resimli Film Baskı Uygulamalarında	35%
Ayna yüzü/polisajlı paslanmaz havlupan uygulamalarında	40%

RAL standart renkleri aksi belirtilmedikçe Parlak olarak yapılmaktadır.RAL mat renklerde %10 ilave edilir

- Fiyatlar fabrika teslimdir talep edilmesi durumunda nakliye ve sigorta fiyatlara ayrıca ilave edilir.
- Bağlantı şeklinin siparişe birlikte belirtilmesi gerekir.
- Siparişin geçerli olabilmesi için Ödemenin yapılması gereklidir.
- Ödemenin gecikmesi halinde 3% vade farkı uygulanır.
- KDV fiyatlara ayrıca ilave edilecektir.
- Isıl Güç ΔT 60 (90/ 70-20 °C) değerlerine göre verilmiştir.
- Fiyatlarımızda değişiklik yapma hakkımız mahfuzdur.

RADYAL ISITMA SİSTEMLERİ A.Ş

Pelitli Mahallesi şantiye caddesi No:20/B blok-Gebze/KOCAELİ

Tel : 850-308 08 08 mail : info@radyal.com www.radyal.com

RADYAL HAVLUPAN FİYAT LİSTESİ

01.05.2026/3700-46/54

ERGUVAAN LIGHT	MODEL KODU	MODEL ÖLÇÜSÜ	TİP	EKSENLER ARASI (mm)	YÜKSEKLİK (mm)	VERİM (Kcal/h)	VERİM (Watt)	TL/ADET
	ERL	485/10-1	5/5	460	500	199	231	₺4.084
ERL	485/10-2	5/6	460	600	208	241	₺4.371	
ERL	485/13-2	5/7	460	700	270	313	₺5.212	
ERL	485/15-2	5/8	460	800	312	362	₺5.854	
ERL	485/16-3	5/9	460	900	332	386	₺6.319	
ERL	485/18-3	5/10	460	1000	374	434	₺6.980	
ERL	485/21-3	5/11	460	1100	436	506	₺7.793	
ERL	485/24-3	5/12	460	1200	499	578	₺8.633	
ERL	485/29-4	5/15	460	1500	603	699	₺10.384	
ERL	485/36-4	5/18	460	1800	748	868	₺12.510	

MANOLYA ELITE	MODEL KODU	MODEL ÖLÇÜSÜ	TİP	EKSENLER ARASI (mm)	YÜKSEKLİK (mm)	VERİM (Kcal/h)	VERİM (Watt)	TL/ADET
	MNE	485/6-1	5/5	460	500	205	237	₺3.959
MNE	485/8-1	5/6	460	600	273	316	₺4.856	
MNE	485/9-1	5/7	460	700	307	356	₺5.427	
MNE	485/9-2	5/8	460	800	319	370	₺5.691	
MNE	485/11-2	5/9	460	900	375	435	₺6.567	
MNE	485/12-2	5/10	460	1000	409	475	₺7.130	
MNE	485/14-2	5/11	460	1100	477	554	₺8.022	
MNE	485/14-3	5/12	460	1200	497	576	₺8.280	
MNE	485/19-3	5/15	460	1500	648	752	₺10.611	
MNE	485/22-4	5/18	460	1800	750	870	₺12.313	

AKASYA	MODEL KODU	MODEL ÖLÇÜSÜ	TİP	EKSENLER ARASI (mm)	YÜKSEKLİK (mm)	VERİM (Kcal/h)	VERİM (Watt)	TL/ADET
	AK	485/8-1	5/5	460	500	291	337	₺4.092
AK	485/8-2	5/6	460	600	302	351	₺4.399	
AK	485/10-2	5/7	460	700	363	422	₺5.186	
AK	485/12-2	5/8	460	800	436	506	₺5.977	
AK	485/12-3	5/9	460	900	454	526	₺6.284	
AK	485/14-3	5/10	460	1000	509	590	₺6.986	
AK	485/16-3	5/11	460	1100	582	675	₺7.862	
AK	485/20-3	5/12	460	1250	727	843	₺9.134	
AK	485/23-4	5/15	460	1500	836	970	₺10.759	
AK	485/29-4	5/18	460	1800	1054	1228	₺13.150	

VİOLET	MODEL KODU	MODEL ÖLÇÜSÜ	TİP	EKSENLER ARASI (mm)	YÜKSEKLİK (mm)	VERİM (Kcal/h)	VERİM (Watt)	TL/ADET
	VT	485/4-1	5/5	460	500	223	259	₺3.869
VT	485/5-1	5/6	460	600	279	323	₺4.559	
VT	485/6-1	5/7	460	700	335	388	₺5.228	
VT	485/7-1	5/8	460	800	390	453	₺5.908	
VT	485/7-2	5/9	460	900	406	471	₺6.221	
VT	485/8-2	5/10	460	1000	446	517	₺6.888	
VT	485/9-2	5/11	460	1100	502	582	₺7.570	
VT	485/9-3	5/12	460	1200	552	605	₺7.894	
VT	485/12-3	5/15	460	1500	669	776	₺9.912	
VT	485/14-4	5/18	460	1800	781	906	₺11.575	

VİOLET LINE	MODEL KODU	MODEL ÖLÇÜSÜ	TİP	EKSENLER ARASI (mm)	YÜKSEKLİK (mm)	VERİM (Kcal/h)	VERİM (Watt)	TL/ADET
	VTL	485/4-1	5/5	460	500	198	230	₺3.313
VTL	485/5-1	5/6	460	600	247	287	₺3.910	
VTL	485/6-1	5/7	460	700	297	345	₺4.487	
VTL	485/7-1	5/8	460	800	347	402	₺5.064	
VTL	485/7-2	5/9	460	900	361	419	₺5.342	
VTL	485/8-2	5/10	460	1000	396	460	₺5.911	
VTL	485/9-2	5/11	460	1100	446	517	₺6.496	
VTL	485/9-3	5/12	460	1200	464	538	₺6.775	
VTL	485/12-3	5/15	460	1500	595	690	₺8.506	
VTL	485/14-4	5/18	460	1800	694	805	₺9.948	

VİOLET ELITE	MODEL KODU	MODEL ÖLÇÜSÜ	TİP	EKSENLER ARASI (mm)	YÜKSEKLİK (mm)	VERİM (Kcal/h)	VERİM (Watt)	TL/ADET
	VTE	485/4-1	5/5		460	500	181	210
VTE	485/5-1	5/6		460	600	226	262	₺3.669
VTE	485/6-1	5/7		460	700	271	314	₺4.212
VTE	485/7-1	5/8		460	800	316	367	₺4.743
VTE	485/7-2	5/9		460	900	329	382	₺5.004
VTE	485/8-2	5/10		460	1000	361	419	₺5.563
VTE	485/9-2	5/11		460	1100	407	472	₺6.067
VTE	485/9-3	5/12		460	1200	423	491	₺6.338
VTE	485/12-3	5/15		460	1500	542	629	₺7.923
VTE	485/14-4	5/18		460	1800	632	734	₺9.257

ZAMBAK	MODEL KODU	MODEL ÖLÇÜSÜ	TİP	EKSENLER ARASI (mm)	YÜKSEKLİK (mm)	VERİM (Kcal/h)	VERİM (Watt)	TL/ADET
	ZM	490/6-1	5/5		460	500	233	271
ZM	490/8-1	5/6		460	600	311	361	₺6.104
ZM	490/9-1	5/7		460	700	350	406	₺6.871
ZM	490/9-2	5/8		460	800	364	422	₺7.207
ZM	490/11-2	5/9		460	900	428	496	₺8.292
ZM	490/12-2	5/10		460	1000	466	541	₺9.387
ZM	490/14-2	5/11		460	1100	544	631	₺10.077
ZM	490/14-3	5/12		460	1200	566	657	₺10.422
ZM	490/19-3	5/15		460	1500	739	857	₺13.292
ZM	490/22-4	5/18		460	1800	855	992	₺15.432

YASEMİN	MODEL KODU	MODEL ÖLÇÜSÜ	TİP	EKSENLER ARASI (mm)	YÜKSEKLİK (mm)	VERİM (Kcal/h)	VERİM (Watt)	TL/ADET
	YS	490/6-1	5/5		460	485	219	203
YS	490/7-2	5/6		460	625	256	237	₺7.437
YS	490/8-2	5/7		460	695	292	271	₺8.268
YS	490/9-2	5/8		460	765	329	304	₺9.082
YS	490/11-2	5/9		460	905	402	372	₺10.744
YS	490/12-3	5/10		460	1045	438	406	₺11.850
YS	490/13-3	5/11		460	1115	475	440	₺12.641
YS	490/15-3	5/12		460	1255	494	457	₺14.286
YS	490/17-4	5/15		460	1465	621	575	₺16.200
YS	490/19-3	5/17		460	1745	694	643	₺18.340

YASEMİN LINE	MODEL KODU	MODEL ÖLÇÜSÜ	TİP	EKSENLER ARASI (mm)	YÜKSEKLİK (mm)	VERİM (Kcal/h)	VERİM (Watt)	TL/ADET
	YSL	490/6-1	5/5		460	485	219	203
YSL	490/7-2	5/6		460	625	256	237	₺7.473
YSL	490/8-2	5/7		460	695	292	271	₺8.309
YSL	490/9-2	5/8		460	765	329	304	₺9.128
YSL	490/11-2	5/9		460	905	402	372	₺10.783
YSL	490/12-3	5/10		460	1045	438	406	₺11.792
YSL	490/13-3	5/11		460	1115	475	440	₺12.705
YSL	490/15-3	5/12		460	1255	494	457	₺14.377
YSL	490/17-4	5/15		460	1465	621	575	₺16.283
YSL	490/19-3	5/17		460	1745	694	643	₺18.448

HANE LINE HAVLUPAN	MODEL KODU	MODEL ÖLÇÜSÜ	DİLİM	YATAY VANA AKSI (mm)	YÜKSEKLİK (mm)	VERİM (Kcal/h)	VERİM (Watt)	TL/ADET
	HLH	205/1000	3		285	1000	297	345
HLH	205/1250	3		285	1250	364	422	₺8.066
HLH	205/1500	3		285	1500	427	495	₺11.429
HLH	275/1000	4		355	1000	396	460	₺8.707
HLH	275/1250	4		355	1250	485	562	₺9.903
HLH	275/1500	4		355	1500	569	660	₺13.536
HLH	345/1000	5		425	1000	496	575	₺10.245
HLH	345/1250	5		425	1250	606	703	₺11.740
HLH	345/1500	5		425	1500	711	825	₺15.643

H: 1000-1250 mm 1 (BİR) ASKILIK / H: 1500 MM 2 (İKİ) ASKILIK FİYATLARA DAHİLDİR.

TOWER ELİPS	MODEL KODU	MODEL ÖLÇÜSÜ	DİLİM	YATAY VANA AKSI (mm)	YÜKSEKLİK (mm)	VERİM (Kcal/h)	VERİM (Watt)	TL/ADET
	TWP	185/500	2		275	500	151	175
TWP	185/600	2		275	600	182	211	₺5.607
TWP	185/700	2		275	700	212	246	₺5.992
TWP	185/800	2		275	800	242	281	₺6.379
TWP	185/900	2		275	900	272	316	₺6.731
TWP	185/1000	2		275	1000	303	351	₺7.134
TWP	185/1100	2		275	1100	333	386	₺7.538
TWP	185/1200	2		275	1200	363	421	₺7.926
TWP	185/1500	2		275	1500	454	526	₺11.042
TWP	185/1800	2		275	1800	454	632	₺12.104

H: 500-1200 MM 1 (BİR) ASKILIK / H: 1500-1800 MM 2 (İKİ) ASKILIK FİYATLARA DAHİLDİR.

FLOWER SERİSİ ALÜMİNYUM HAVLUPAN

DEFNE	MODEL KODU	MODEL ÖLÇÜSÜ	TİP	YATAY VANA AKSI (mm)	YÜKSEKLİK (mm)	VERİM (Kcal/h)	VERİM (Watt)	TL/ADET
	FDE	400/1000-2	400/1000	500	1000	367	426	₺12.565
	FDE	400/1200-2	400/1200	500	1200	440	510	₺13.735

LALE	MODEL KODU	MODEL ÖLÇÜSÜ	TİP	EKSENLER ARASI (mm)	YÜKSEKLİK (mm)	VERİM (Kcal/h)	VERİM (Watt)	TL/ADET
	FLA	500/1000-5	500/1000	460	1000	356	413	₺22.770
	FLA	500/1200-6	500/1200	460	1200	427	495	₺25.161

LAVANTA	MODEL KODU	MODEL ÖLÇÜSÜ	TİP	EKSENLER ARASI (mm)	YÜKSEKLİK (mm)	VERİM (Kcal/h)	VERİM (Watt)	TL/ADET
	FLV	500/1000-5	500/1000	460	1000	397	461	₺19.867
	FLV	500/1200-6	500/1200	460	1200	478	554	₺22.284

PASLANMAZ ÇELİK HAVLUPAN

REYHAN	MODEL KODU	MODEL ÖLÇÜSÜ	TİP	YÜZEY	EKSENLER ARASI (mm)	YÜKSEKLİK (mm)	VERİM (Kcal/h)	VERİM (Watt)	TL/ADET
	PRE	RE-510/800	510/800	SATİNE	460	800	317	367	₺36.656
	PRE	RE-510/1000	510/1000	SATİNE	460	1000	412	477	₺46.662
	PRE	RE-550/800	550/800	SATİNE	500	800	341	396	₺37.543
	PRE	RE-550/1000	550/1000	SATİNE	500	1000	444	515	₺47.812

KARDELEN	MODEL KODU	MODEL ÖLÇÜSÜ	TİP	YÜZEY	EKSENLER ARASI (mm)	YÜKSEKLİK (mm)	VERİM (Kcal/h)	VERİM (Watt)	TL/ADET
	PKA	KA-280/1000	280/1000	SATİNE	240	1000	310	360	₺31.048
	PKA	KA-280/1200	280/1200	SATİNE	240	1200	372	432	₺33.660
	PKA	KA-280/1500	280/1500	SATİNE	240	1500	466	540	₺37.582

KARDELEN 1 ADET HAVLU ASKILIGI FIYATA DAHILDIR.

ANEMON	MODEL KODU	MODEL ÖLÇÜSÜ	TİP	YÜZEY	EKSENLER ARASI (mm)	YÜKSEKLİK (mm)	VERİM (Kcal/h)	VERİM (Watt)	TL/ADET
	PAN	PAN-500/1000	500/1000	SATİNE	50	1000	221	258	₺25.960
	PAN	PAN-500/1400	500/1400	SATİNE	50	1400	326	379	₺31.951
	PAN	PAN-500/1000	500/1000	AYNA POLİSAJ	50	1000	221	258	₺35.945
	PAN	PAN-500/1400	500/1400	AYNA POLİSAJ	50	1400	326	379	₺45.930

LOTUS	MODEL KODU	MODEL ÖLÇÜSÜ	TİP	YÜZEY	EKSENLER ARASI (mm)	YÜKSEKLİK (mm)	VERİM (Kcal/h)	VERİM (Watt)	TL/ADET
	PLO	PLO-500/750	500/750	SATİNE	468	750	204	237	₺21.854
	PLO	PLO-500/1200	500/1200	SATİNE	468	1200	321	373	₺31.692
	PLO	PLO-500/1500	500/1500	SATİNE	468	1500	399	464	₺36.252
	PLO	PLO-500/750	500/750	AYNA POLİSAJ	468	750	204	237	₺26.225
	PLO	PLO-500/1200	500/1200	AYNA POLİSAJ	468	1200	321	373	₺38.031

Genel Satış Şartları :

- Standart Renkler : RAL 9010 Kırık Beyaz, 9016 Parlak Beyaz, RAL 9005 Siyah
RADYAL İpek Pütürlü Antrasit , 9010 İpek Pütürlü , 9016 İpek Pütürlü ve 9005 İpek Pütürlü
Flower serisi havlupanlarda sadece Elektrostatik Toz RAL boya renkleri uygulanmaktadır.
Yukarıda belirtilen Standart renklerin dışındaki taleplerde aşağıdaki fiyat farkları uygulanır.

Her türlü RAL renk uygulamalarında	10%
Parlak/Mat eloksal uygulamalarında (Havlupanlarda)	10%
Özel Renkli Eloksal Uygulamalarında	25%
Deri Desen ve Altın/Inox/Gümüş BONDED Uygulamalarında	25%
Ahşap Desen Uygulamalarında	35%
Resimli Film Baskı Uygulamalarında	35%
Ayna yüzü/polisajlı paslanmaz havlupan uygulamalarında	40%

RAL standart renkleri aksi belirtilmedikçe Parlak olarak yapılmaktadır.RAL mat renklerde %10 ilave edilir

- Fiyatlar fabrika teslimdir Talep edilmesi durumunda nakliye ve sigorta fiyatlara ayrıca ilave edilir.
- Bağlantı şeklinin siparişe birlikte belirtilmesi gerekir.
- Siparişin geçerli olabilmesi için Ödemenin yapılması gereklidir.
- Ödemenin gecikmesi halinde 3% vade farkı uygulanır.
- KDV fiyatlara ayrıca ilave edilecektir.
- Isıl Güç ΔT 60 (90/ 70-20 °C) değerlerine göre verilmiştir.
- Fiyatlarımızda değişiklik yapma hakkımız mahfuzdur.

RADYAL ISITMA SİSTEMLERİ A.Ş









Pelitli Mahallesi şantiye caddesi No:20/B blok-Gebze/KOCAELİ

Tel : 850-308 08 08 mail : info@radyal.com www.radyal.com




RADYAL ELEKTRİKLİ HAVLUPAN FİYAT LİSTESİ

A- RUBY SERİSİ


01.05.2026/45/53

Model Tanımı	Model	Materyal	İstima	Yükseklik (mm)	Genişlik (mm)	Ağırlık kg (Net)	Ürün Watt (W)	VERİM (kcal/h)	Yüzey Sıcaklığı (°C)	Bağlantı Tipi	Renk	TL/ADET
	RUBY TW 1075	Paslanmaz Çelik	Kuru Tip	800	110	0,85	14	48	50	Direk duvara bağlantı/Prize bağlantı	Satine	€10.550,00
	RUBY TW 1075	Paslanmaz Çelik	Kuru Tip	800	110	0,85	14	48	50	Direk duvara bağlantı/Prize bağlantı	RAL 9005 Mat Siyah	€11.600,00
	RUBY TW 1075	Paslanmaz Çelik	Kuru Tip	800	110	0,85	14	48	50	Direk duvara bağlantı/Prize bağlantı	Krom	€12.130,00
	RUBY TW 1075	Paslanmaz Çelik	Kuru Tip	800	110	0,85	14	48	49	Direk duvara bağlantı/Prize bağlantı	Gold/Rose PVD Satine	€16.285,00
	RUBY TW 1075	Paslanmaz Çelik	Kuru Tip	800	110	0,85	14	48	50	Direk duvara bağlantı/Prize bağlantı	Gold/Rose PVD Parlak	€16.285,00
	RUBY TW 1150	Paslanmaz Çelik	Kuru Tip	1500	110	1,30	29	99	50	Direk duvara bağlantı/Prize bağlantı	Satine	€12.630,00
	RUBY TW 1150	Paslanmaz Çelik	Kuru Tip	1500	110	1,30	29	99	50	Direk duvara bağlantı/Prize bağlantı	RAL 9005 Mat Siyah	€13.920,00
	RUBY TW 1150	Paslanmaz Çelik	Kuru Tip	1500	110	1,30	29	99	50	Direk duvara bağlantı/Prize bağlantı	Krom	€14.180,00
	RUBY TW 1150	Paslanmaz Çelik	Kuru Tip	1500	110	1,30	29	99	49	Direk duvara bağlantı/Prize bağlantı	Gold/Rose PVD Satine	€19.830,00
	RUBY TW 1150	Paslanmaz Çelik	Kuru Tip	1500	110	1,30	29	99	50	Direk duvara bağlantı/Prize bağlantı	Gold/Rose PVD Parlak	€19.830,00
	RUBY TW 2020	Paslanmaz Çelik	Kuru Tip	200	800	1,80	30	102	50	Direk duvara bağlantı/Prize bağlantı	Satine	€16.340,00
	RUBY TW 2020	Paslanmaz Çelik	Kuru Tip	200	800	1,80	30	102	50	Direk duvara bağlantı/Prize bağlantı	RAL 9005 Mat Siyah	€17.976,00
	RUBY TW 2020	Paslanmaz Çelik	Kuru Tip	200	800	1,80	30	102	50	Direk duvara bağlantı/Prize bağlantı	Krom	€18.795,00
	RUBY TW 2020	Paslanmaz Çelik	Kuru Tip	200	800	1,80	30	102	49	Direk duvara bağlantı/Prize bağlantı	Gold/Rose PVD Satine	€24.432,00
	RUBY TW 2020	Paslanmaz Çelik	Kuru Tip	200	800	1,80	30	102	50	Direk duvara bağlantı/Prize bağlantı	Gold/Rose PVD Parlak	€24.432,00
	RUBY TW 2080	Paslanmaz Çelik	Kuru Tip	800	200	1,90	30	102	50	Direk duvara bağlantı/Prize bağlantı	Satine	€19.500,00
	RUBY TW 2080	Paslanmaz Çelik	Kuru Tip	800	200	1,90	30	102	50	Direk duvara bağlantı/Prize bağlantı	RAL 9005 Mat Siyah	€21.450,00
	RUBY TW 2080	Paslanmaz Çelik	Kuru Tip	800	200	1,90	30	102	50	Direk duvara bağlantı/Prize bağlantı	Krom	€22.430,00
	RUBY TW 2080	Paslanmaz Çelik	Kuru Tip	800	200	1,90	30	102	50	Direk duvara bağlantı/Prize bağlantı	Gold/Rose PVD Satine	€29.160,00
	RUBY TW 2080	Paslanmaz Çelik	Kuru Tip	800	200	1,90	30	102	50	Direk duvara bağlantı/Prize bağlantı	Gold/Rose PVD Parlak	€29.160,00
	RUBY TW 2150	Paslanmaz Çelik	Kuru Tip	1500	200	2,40	52	177	50	Direk duvara bağlantı/Prize bağlantı	Satine	€23.390,00
	RUBY TW 2150	Paslanmaz Çelik	Kuru Tip	1500	200	2,40	52	177	50	Direk duvara bağlantı/Prize bağlantı	RAL 9005 Mat Siyah	€25.740,00
	RUBY TW 2150	Paslanmaz Çelik	Kuru Tip	1500	200	2,40	52	177	50	Direk duvara bağlantı/Prize bağlantı	Krom	€26.900,00
	RUBY TW 2150	Paslanmaz Çelik	Kuru Tip	1500	200	2,40	52	177	50	Direk duvara bağlantı/Prize bağlantı	Gold/Rose PVD Satine	€34.980,00
	RUBY TW 2150	Paslanmaz Çelik	Kuru Tip	1500	200	2,40	52	177	50	Direk duvara bağlantı/Prize bağlantı	Gold/Rose PVD Parlak	€34.980,00
	RUBY TW 3150	Paslanmaz Çelik	Kuru Tip	1500	200	2,40	52	177	50	Direk duvara bağlantı/Prize bağlantı	Satine	€23.390,00
	RUBY TW 3150	Paslanmaz Çelik	Kuru Tip	1500	200	2,40	52	177	50	Direk duvara bağlantı/Prize bağlantı	RAL 9005 Mat Siyah	€25.740,00
	RUBY TW 3150	Paslanmaz Çelik	Kuru Tip	1500	200	2,40	52	177	50	Direk duvara bağlantı/Prize bağlantı	Krom	€26.900,00
	RUBY TW 3150	Paslanmaz Çelik	Kuru Tip	1500	200	2,40	52	177	50	Direk duvara bağlantı/Prize bağlantı	Gold/Rose PVD Satine	€34.980,00
	RUBY TW 3150	Paslanmaz Çelik	Kuru Tip	1500	200	2,40	52	177	50	Direk duvara bağlantı/Prize bağlantı	Gold/Rose PVD Parlak	€34.980,00
	RUBY TW 4040	Paslanmaz Çelik	Kuru Tip	400	800	2,40	78	266	50	Direk duvara bağlantı/Prize bağlantı	Satine	€23.890,00
	RUBY TW 4040	Paslanmaz Çelik	Kuru Tip	400	800	2,40	78	266	50	Direk duvara bağlantı/Prize bağlantı	RAL 9005 Mat Siyah	€25.220,00
	RUBY TW 4040	Paslanmaz Çelik	Kuru Tip	400	800	2,40	78	266	50	Direk duvara bağlantı/Prize bağlantı	Krom	€26.545,00
	RUBY TW 4040	Paslanmaz Çelik	Kuru Tip	400	800	2,40	78	266	50	Direk duvara bağlantı/Prize bağlantı	Gold/Rose PVD Satine	€34.510,00
	RUBY TW 4040	Paslanmaz Çelik	Kuru Tip	400	800	2,40	78	266	50	Direk duvara bağlantı/Prize bağlantı	Gold/Rose PVD Parlak	€34.510,00
	RUBY TW 4080	Paslanmaz Çelik	Kuru Tip	800	400	2,20	68	232	50	Direk duvara bağlantı/Prize bağlantı	Satine	€23.890,00
	RUBY TW 4080	Paslanmaz Çelik	Kuru Tip	800	400	2,20	68	232	50	Direk duvara bağlantı/Prize bağlantı	RAL 9005 Mat Siyah	€25.220,00
	RUBY TW 4080	Paslanmaz Çelik	Kuru Tip	800	400	2,20	68	232	50	Direk duvara bağlantı/Prize bağlantı	Krom	€26.545,00
	RUBY TW 4080	Paslanmaz Çelik	Kuru Tip	800	400	2,20	68	232	50	Direk duvara bağlantı/Prize bağlantı	Gold/Rose PVD Satine	€34.510,00
	RUBY TW 4080	Paslanmaz Çelik	Kuru Tip	800	400	2,20	68	232	50	Direk duvara bağlantı/Prize bağlantı	Gold/Rose PVD Parlak	€34.510,00

B-LILY SERİSİ

Model Tanımı	Model	Materyal	İstima	Yükseklik (mm)	Genişlik (mm)	Ağırlık (kg (Net))	Ürün Watt (W)	VERİM (kcal/h)	Yüzey Sıcaklığı (°C)	Bağlantı Tipi	Renk	TL/ADET
	EH-LILY-500-600-100	Alüminyum	Kuru Tip	600	500	3,24	100	341	50	Direk duvara bağlantı/Prize bağlantı	RAL Colors	₺11.820,00
	EH-LILY-500-800-125	Alüminyum	Kuru Tip	800	500	4,00	125	427	50	Direk duvara bağlantı/Prize bağlantı	RAL Colors	₺12.374,00
	EH-LILY-500-1000-175	Alüminyum	Kuru Tip	1000	500	4,90	175	597	50	Direk duvara bağlantı/Prize bağlantı	RAL Colors	₺14.975,00
	EH-LILY-500-1200-200	Alüminyum	Kuru Tip	1200	500	5,73	200	683	50	Direk duvara bağlantı/Prize bağlantı	RAL Colors	₺16.525,00
	EH-LILY-500-1400-250	Alüminyum	Kuru Tip	1400	500	6,56	250	853	51	Direk duvara bağlantı/Prize bağlantı	RAL Colors	₺18.200,00
	EH-LILY D-500-600-100	Alüminyum	Kuru Tip	600	500	2,34	100	341	50	Direk duvara bağlantı/Prize bağlantı	RAL Colors	₺10.050,00
	EH-LILY D-500-800-125	Alüminyum	Kuru Tip	800	500	3,34	125	427	50	Direk duvara bağlantı/Prize bağlantı	RAL Colors	₺10.520,00
	EH-LILY D-500-1000-175	Alüminyum	Kuru Tip	1000	500	4,10	175	597	50	Direk duvara bağlantı/Prize bağlantı	RAL Colors	₺12.730,00
	EH-LILY D-500-1200-200	Alüminyum	Kuru Tip	1200	500	5,30	200	683	50	Direk duvara bağlantı/Prize bağlantı	RAL Colors	₺14.045,00
	EH-LILY D-500-1400-250	Alüminyum	Kuru Tip	1400	500	6,20	250	853	51	Direk duvara bağlantı/Prize bağlantı	RAL Colors	₺15.472,00
	EH-LILY-S-500	Alüminyum	Kuru Tip	600	500	3,24	100	341	50	Direk duvara bağlantı/Prize bağlantı	RAL Colors	₺7.865,00
	EH-LILY-S-750	Alüminyum	Kuru Tip	800	500	4,00	125	427	50	Direk duvara bağlantı/Prize bağlantı	RAL Colors	₺8.260,00
	EH-LILY-S-1500	Alüminyum	Kuru Tip	1000	500	4,90	175	597	50	Direk duvara bağlantı/Prize bağlantı	RAL Colors	₺9.883,00

C-FLOWER SERİSİ

	HE-FLV-04-10-05	Alüminyum		1000	500	9,50	400			Prize bağlantı	RAL Colors	₺41.914,00
	HE-FLV-06-12-06	Alüminyum		1200	500	11,33	600			Prize bağlantı	RAL Colors	₺46.835,00

Genel Satış Şartları :

- 1- Bağlantı tipinin siparişle birlikte belirtilmesi gerekir.
- 2- Siparişin geçerli olabilmesi için ödemenin yapılması gereklidir.
- 3- Ödemenin gecikmesi halinde 3% vade farkı uygulanır.
- 4- KDV fiyatlara ayrıca ilave edilecektir.
- 5- Fiyatlarımızda değişiklik yapma hakkımız mahfuzdur.
- 6- Ürünler 2 yıl garanti kapsamındadır.
- 7- Ürünler TS EN 442 standartlarında üretilmektedir.
- 8- Ürünler IP 45 belgelidir.
- 9- Ürünler CE Sertifikalıdır.
- 10- Fiyatlar kargo/nakliye dahildir.

RADYAL ISITMA SİSTEMLERİ A.Ş

Pelitli Mahallesi şantiye caddesi No:20/B blok-Gebze/KOCAELİ
Tel : 850-308 08 08 mail : info@radyal.com www.radyal.com